

Infoblatt für Veranstalter

 Tel.: 08586 977279-0

Industriestraße 2 94051 Hauzenberg/Jahrdorf
info@getraenke-hygiene.de www.getraenke-hygiene.de



Warenlieferungen und Abholungen:

Öffnungszeiten:

Montag - Freitag
07:00 – 12:00 Uhr
13:00 – 18:00 Uhr
Samstag
08:30 – 12:00 Uhr

Notdienst:

Notdienstzeiten:

Freitag
18:00 – 23:00 Uhr
Samstag
12:00 – 23:00 Uhr
Sonntag
09:00 - 12:00 Uhr
18:00 - 21:00 Uhr

Notdienstnummer:

08586 / 97 72 97-6

Außerhalb der genannten Zeiten werden auf der Notdienstnummer keine Anrufe entgegengenommen.

- Notdienst nicht für Privatkunden
- Servicedienste in den Notdienstzeiten 49.- Euro + MwSt.
- Nur gegen Abholung in Jahrdorf
(Bei vereinbarter Lieferung müssen wir 0,35 € + MwSt. pro Kilometer verrechnen.)

Leihartikel (gilt für alle Artikel die von uns ausgeliehen werden)



Tackernadel



Klebeband



Farbe



Reißnägel/Nägel



Vandalismus

Bitte beachten Sie, dass für Entfernungen von Unreinheiten 49,00 € + MwSt. pro Std. verrechnet werden. Bei Beschädigungen sind die jeweiligen Reparaturkosten (ggf. Wiederbeschaffungswert) zu tragen.

Reinigung Bitte helfen auch Sie unsere Artikel sauber zu halten.



Schnapsspender

NICHT zerlegen!
Spender mit Wasser spülen



KEG Pumpe

NICHT zerlegen!
Schläuche reinigen wir selbst



Glühweinkessel

gründlich
reinigen



Gläser

gründlich reinigen
Körbe wieder richtig befüllen



Thermoboxen

gründlich
reinigen



Maschinen

vor und nach
Gebrauch reinigen



Durchlaufkühler

außen Reinigen
Schläuche werden
von uns gereinigt



Tischdecken

und Auflagen dörfen,
müssen jedoch nicht
gewaschen werden



Tische

gründlich reinigen
(auch die Gestelle)



Reinigungsmittel

können Sie direkt
über uns beziehen

Keine
Scheuermittel
verwenden!

Garnituren und Stehtische



Garnituren Schichtung

pro Palette 15 Tische und 30 Bänke
pro Lage: 1 Tisch und 2 Bänke

15 Tische + 30 Bänke = 1 Palette

Rücktransport

- Garnituren richtig schichten (siehe Bild und Beschreibung)
- mit mitgelieferten Spanngurt befestigen
- Bei Abholungen Garnituren auf festen Untergrund stellen (nicht in Rasen/Wiese oder auf Schotterplätzen)



Kaffeemaschine (Kurzanleitung)

**14 Tassen in nur
4 1/2 Minuten**



**Über-
spannungs-
knopf**
(kleinen
schwarzen
Deckel hinter
der Maschine
abschrauben)

Schritt 1



Deckel
entfernen

Schritt 2



Wasser einfüllen
ca. 2,5 Liter bis
Füllstützen
(nur bei der
ersten Kanne
erforderlich)

Schritt 3



Maschine
ein-
schalten

Schritt 4



Hier
Pad
einlegen

Schritt 5



wenn das
Licht erlischt,
ist die
Maschine
betriebsbereit

Schritt 6



Jetzt
mit der
mitge-
lieferten
Kanne
Wasser auffüllen
(Volle Kanne)

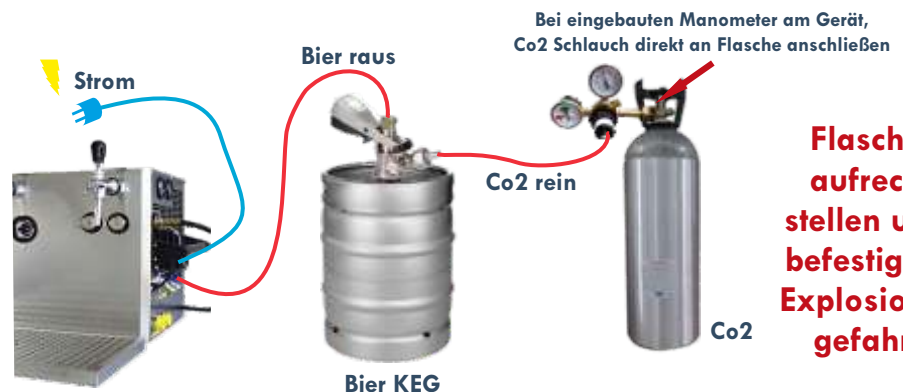
Leuchtet bei der Inbetriebnahme die orangefarbene Lampe nicht, dann vergewissern Sie sich, ob Schritt 2 durchgeführt wurde und betätigen Sie bitte den Überspannungsknopf auf der Rückseite der Maschine.

Durchlaufkühler (Kurzanleitung)

**Optimaler
Betriebsdruck 2 - 2,5 Bar**



**Gerät sauber halten!
KEG-Anschluss und Manometer
nicht vom Durchlaufkühler trennen.
Leitungen werden von uns gereinigt.**



Nach dem Aufbau überprüfen Sie bitte alle Anschlüsse (Bier, CO2) auf Dichtigkeit. Bevor Sie den KEG-Anschluss mit einem Bierfass verbinden, stellen Sie erst sicher, ob der CO2 Druck stabil ist und keine Kohlensäure entweicht. (Erstickungsgefahr)



Sonne

Kühlgeräte vor direkter Sonneneinstrahlung schützen



Lebensmittel

Unsere Kühlgeräte und Thermoboxen sind ausschließlich für Getränke geeignet



Kühlbox

Wir empfehlen **3 Tage** vorzukühlen (Langzeitkühlung)



Kühlschrank und Kühlwagen

Wir empfehlen **2 Tage** vorzukühlen

Kühlschränke (Kurzanleitung)



Bei verschmutzter Rückgabe müssen wir eine Reinigungspauschale von 15 € verrechnen.

Beachten Sie bitte

Bei liegendem Transport

1. Kühlschrank 12 Std. aufrecht stehen lassen
2. anstecken
3. kalt werden lassen (ca.3-4 Std.)
4. erst nach Erreichen der Betriebstemperatur den Kühlschrank mit den warmen Getränken befüllen

Bei stehendem Transport

1. Können Sie gleich anstecken
2. kalt werden lassen (ca.3-4 Std.)
3. erst nach Erreichen der Betriebstemperatur den Kühlschrank mit den warmen Getränken befüllen

Kühlwagen (Kurzeinweisung)

Tandem 2.6 t



Abholung

- richtige Führerscheinklasse muss vorhanden sein (bei Missachtung stehen wir **nicht** in Haftung)
- Anhängelast bei KFZ beachten
- Abfahrtskontrolle durchführen


Inbetriebnahme

- Feststellbremse ziehen
- Keile unterlegen
- Stützen runterdrehen
- Temperatur nicht verändern (diese ist in der Regel richtig eingestellt)
- Lichtstrom 240 V bei Anhängern mit Kugelkopf
- Starkstrom bei LKW-Anhängern mit Zugmaul
- Stromkabel ist selbst zu organisieren (Adapter ist immer im Wagen)

Rückgabe/Rückholung

- Formschlüssig laden (keine Freiräume lassen, auf Gewichtsverteilung achten)
- Befestigung aller Waren/Leihartikel (mit Spanngurt sichern)
- Anhänger muss **frei** zur Abholung bereit stehen. Bitte dafür sorgen, dass der Kühlwagen nicht zugeparkt wird und Stützen hochgedreht sind.

Thermostat im Kühlanhänger




2 Varianten

Bei verschmutzter Rückgabe müssen wir eine Reinigungspauschale verrechnen.

Gerne unterstützen wir Sie bei den Informationen zur Anhängelast/ Führerscheinklasse usw.

Zelt + Zubehör



Bei Rückgabe folgendes beachten

- Planen vollständig trocknen und reinigen
- auf Vollständigkeit prüfen
- Ordnungsgemäß bündeln
- Schäden bei Rückgabe melden



E-Check



Bitte folgendes beachten

1. Kabel vorher prüfen (Sichtprüfung)
2. Kabeltrommeln immer ganz abrollen
3. Kabel und Geräte vor Regen schützen
4. prüft bereits vor der Veranstaltung, ob ausreichende Stromversorgung gewährleistet ist.

Kommisionsware/Rücknahme

Rück- nahme

Bei Rückgaben von mehr als 80 % der gelieferten Ware, müssen wir eine Aufwandspauschale von 1,00 € pro Einheit verrechnen.

**Wir bitten
um Ihr
Verständnis!**

Kommisionsware



volle Gebinde

Es werden nur volle und sortenreine Gebinde zurückgenommen



ungeöffnete Flaschen

Flaschen müssen Original verschlossen sein.



Eiswürfel

Eiswürfel sind von der Rücknahme ausgeschlossen



Gasflaschen

Gasflaschen sind von der Rücknahme ausgeschlossen

Leere Gasflaschen können selbstverständlich zurückgegeben werden

Fremdware müssen wir entsorgen und die dadurch entstandenen Kosten in Rechnung stellen, daher dies bitte vermeiden.

Reklamationen und Weitergabe an Dritte



Bitte beachten Sie, dass Reklamationen und Fehlmengen bei Rückgabe nicht mehr berücksichtigt werden können!! Reklamationen werden nur angenommen, wenn diese am Abholtag oder spätestens vor der Veranstaltung gemacht werden. Somit haben wir die Möglichkeit, die Reklamation zu beheben, bevor Ihr Fest beginnt!!

Die Weitergabe unserer Leihartikel an Dritte ist nicht gestattet.

Bitte beachten Sie, dass wir bei Leihartikel ohne Getränkelieferung die dreifache Leihgebühr verrechnen müssen.